

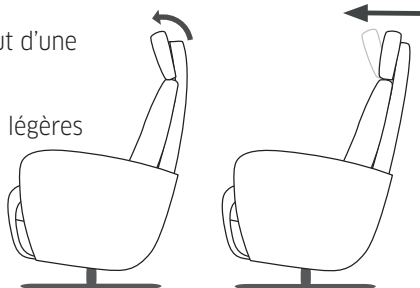
FONCTIONNEMENT DES TETIERES MANUELS

Fauteuil Blue Note

Les fauteuils et canapés Blue Note sont équipés par défaut d'une tèteière à cliquet.

1. Pour ramener la tèteière vers l'avant il faut effectuer de légères pressions vers l'avant afin d'enclencher les cliquets. Vous pouvez régler l'inclinaison sur 4 à 5 niveaux.

2. Une pression forte et continue vers l'avant ramène la tèteière en position initiale.

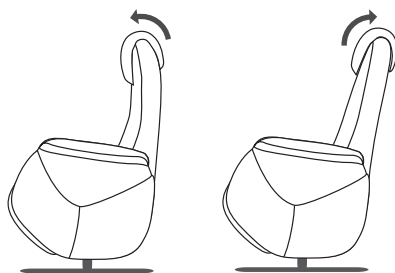


Fauteuil Bilbao / Lounger

Les modèles Bilbao et Lounger sont équipés par défaut de tèteières manuelles à friction. Leur fonctionnement est très simple :

1. Pour ramener la tèteière vers l'avant, tirez la vers vous jusqu'à qu'elle soit dans la position désirée.

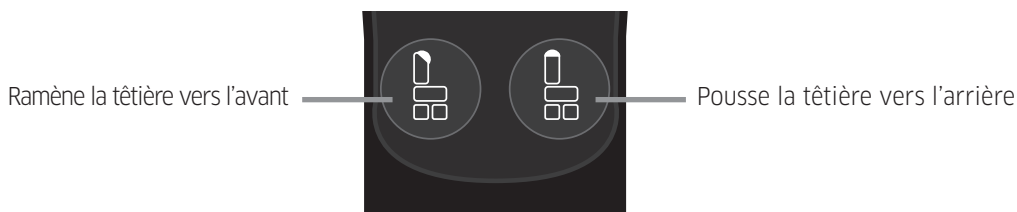
2. A l'inverse pour la remettre droite, tirez la vers l'arrière jusqu'à ce qu'elle retrouve sa position d'origine.



FONCTIONNEMENT DES TETIERES MOTORISÉES

Avec télécommande filaire

Les fauteuils 2 moteurs équipés de tèteières motorisées sont munis d'une télécommande comportant jusqu'à 8 boutons. Pour connaître le détail des boutons supérieurs, reportez-vous à la section précédente.



Avec télécommande encastrée

Si votre fauteuil est équipé d'une tèteière motorisée et d'une télécommande encastrée alors la commande de la tèteière se trouve à l'extérieur sur le côté gauche du fauteuil.

